

Por que investir no Uruguai?

- Estabilidade política e social
- Solidez macroeconômica
- Abertura comercial
- Localização estratégica e infraestrutura moderna
- Favorável clima de negócios





Estabilidade política e social



Ranking	O Uruguai na América do Sul	O Uruguai no Mundo
Índice de Democracia (Economist Intelligence Unit, 2011)	1	17
Baixa Corrupção (Transparência Internacional, 2012)	1	20
Liberdade Econômica (Heritage Foundation, 2013)	2	36
Índice Global de Paz (Institute for Economics & Peace, 2012)	2	33
Índice de Transformação Política e Econômica (Fundação Bertelsmann, 2012)	1	4
Índice de Clima Econômico (Fundação Getúlio Vargas & IFO, outubro 2013)	2	—
Qualidade de Vida (Mercer Quality of Living City Ranking, 2012)	1	77
Índice de Desenvolvimento Humano (Programa de Desenvolvimento das Nações Unidas, 2011)	3	48

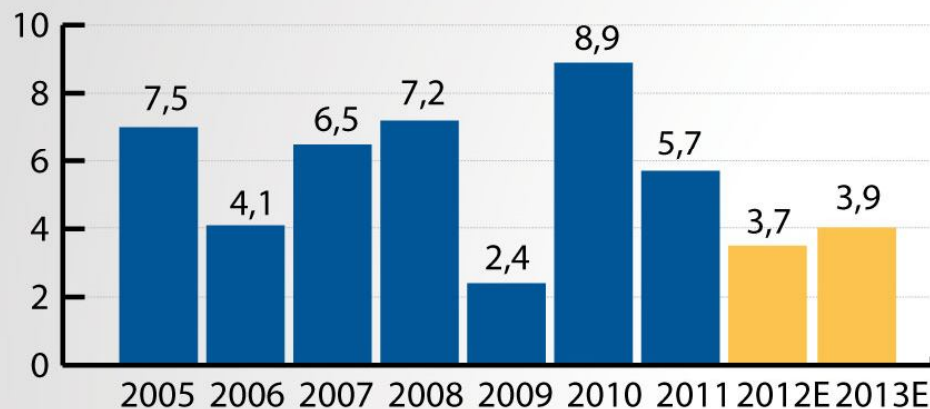


Solidez macroeconômica

Uruguai

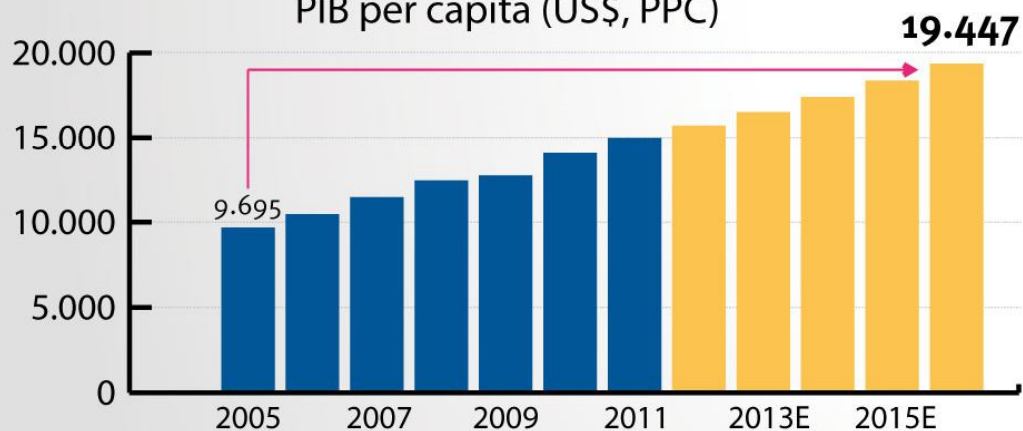
um país em contínuo crescimento

Taxa de crescimento do PIB (%)



A taxa média de crescimento anual entre 2005 e 2012 foi de 6%

PIB per capita (US\$, PPC)



Uruguai

um país com grande grau de investimento



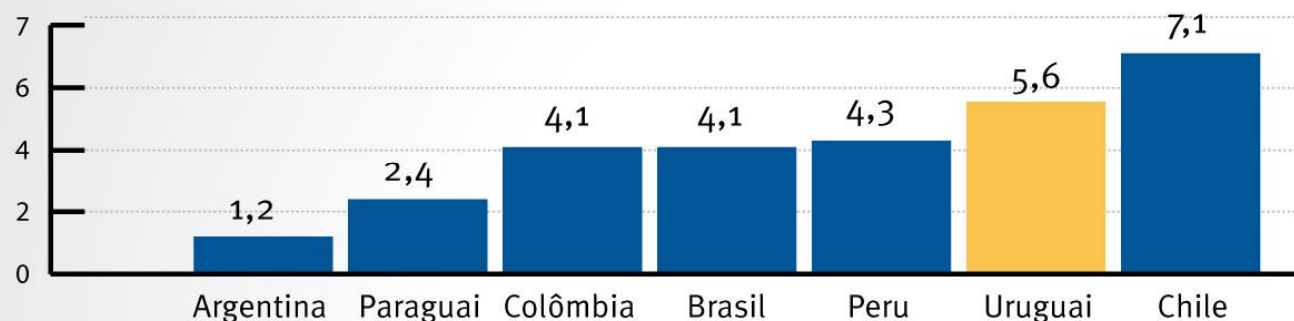
 Grau de investimento



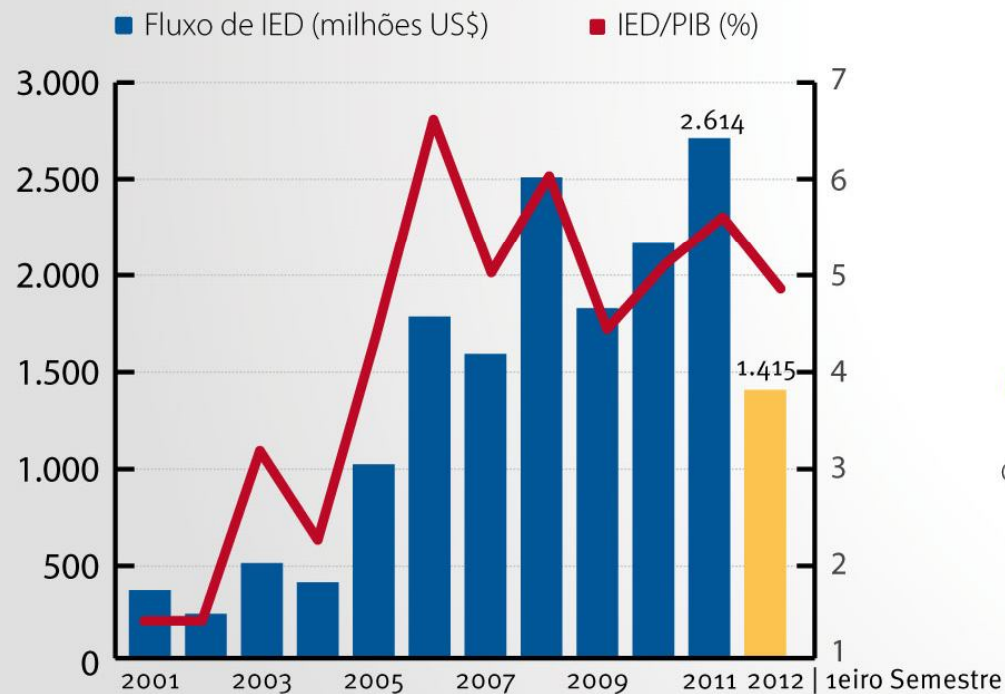
Uruguai

um país que capta cada vez mais investimentos

IED na América do Sul (% do PIB, 2011)



IED no Uruguai



Principais Origens do IED (2001-2010)



Principais setores receptores do IED (2001-2010)



Fonte: Bancos centrais de cada país

© Uruguay XXI

Abertura comercial

The image features a light gray background with a central white horizontal band. On the right side, there is a complex graphic of concentric, overlapping arcs in shades of blue, orange, and green. Some arcs are solid, while others are dashed or dotted. The overall composition is clean and modern, typical of a corporate or academic presentation slide.

Principais produtos exportados por destino em 2012

Estados Unidos 3%

Carne, Preparações de Carne, Couros

México 3%

Concentrado de Bebidas, Láteos, Madeira e derivados

Canadá 1%

Carne, Frutas, Peixe

Holanda 6%

Celulose, Carne, Frutas

Reino Unido 2%

Carne, Madeira e derivados, Frutas

Alemanha 4%

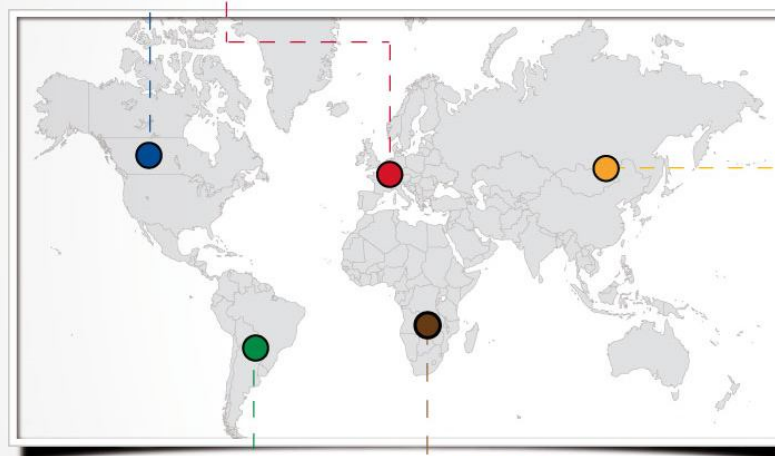
Soja, Carne, Couro

Itália 2%

Carne, Lã e Pêlos, Peixe

Federação Russa 4%

Carne, Láteos, Frutas



China 18%

Soja, Carne

Israel 3%

Carne, Cereais, Peixe

Iraque 1%

Cereais

Tailândia 1%

Peles e couros, Láteos, Soja

Hong Kong 1%

Carne, Prod. de origem animal, Peles e couros

Índia 1%

Lã e Pêlos, Madeira, Peles e couros

Japão 1%

Concentrado de bebidas, Lã e Pêlos, Gorduras e óleos

Brasil 19%

Láteos, Cereais, Plásticos

Argentina 5%

Automóveis e autopeças, Papel e cartão, Plásticos

Venezuela 4%

Láteos, Carne, Cereais

Paraguai 2%

Tabaco, Adubo, Prod. farmacêuticos

Chile 2%

Carne, Cereais, Plásticos

Peru 1%

Cereais, Painéis de madeira, Carne

Nigéria 1%

Peixe, Gorduras e óleos

África do Sul 1%

Cereais, Couros, Gorduras e óleos

Marrocos 1%

Cereais, Láteos, Lã e Pêlos

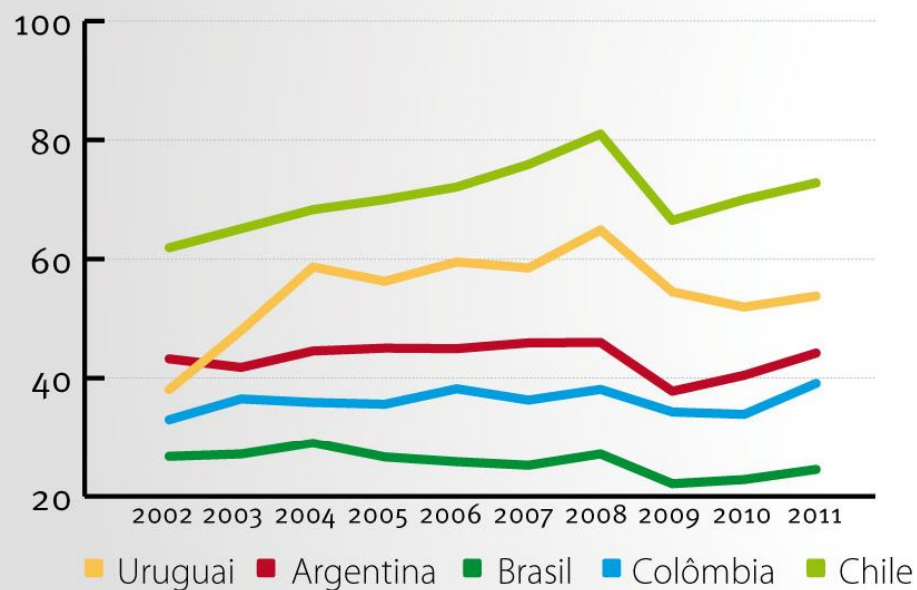
Argélia 1%

Cereais, Láteos, Carne

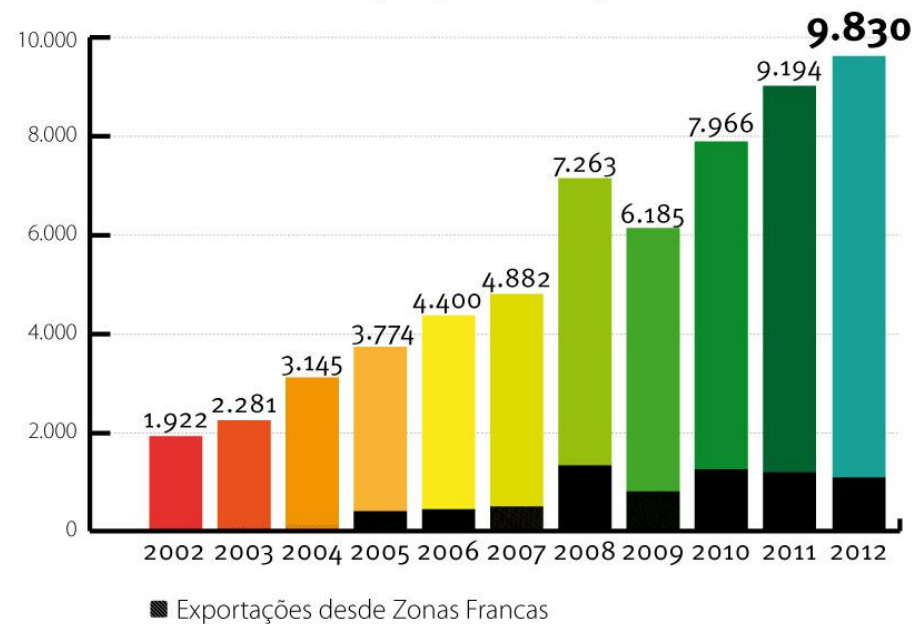
Uruguai

um país aberto com exportações crescentes

Coeficiente de abertura*



Exportações de bens (US\$ milhões)



Fonte: Banco Central do Uruguai e CEPAL

*Coeficiente de abertura = (Exportações + Importações)/PIB

exportações por setor de atividade

Fabricação de produtos têxteis e couro – 6%

- Couros e peles 43%
- Lã e pêlos 35%
- Vestuário 10%
- Outros 11%

Fabricação de produtos químicos, plásticos e borracha – 10%

- Produtos plásticos 32%
- Medicamentos 18%
- Borracha 15%
- Outros 36%

Extração de madeira e fabricação de produtos da indústria – 12%

- Celulose 69%
- Madeira serrada e Painéis 11%
- Papel e cartão 7%
- Outros 13%

Outros – 8%

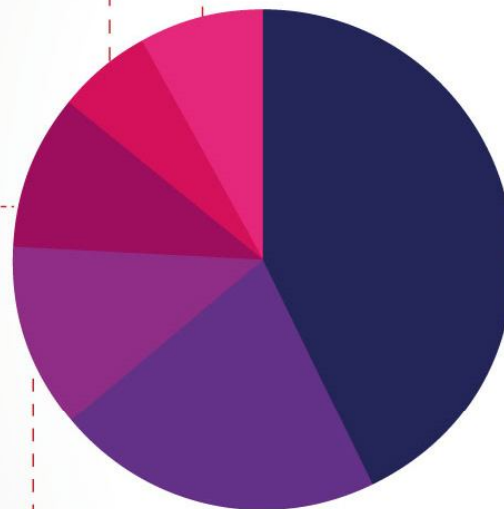
- Automóveis e Autopeças 41%
- Ouro e pedras preciosas 11%
- Animais vivos 9%
- Outros 39%

Elaboração de produtos alimentares, bebidas e tabaco – 43%

- Carne Bovina 33%
- Láteos 18%
- Arroz 12%
- Concentrado de bebidas 12%
- Outros 25%

Cultivos em geral – 21%

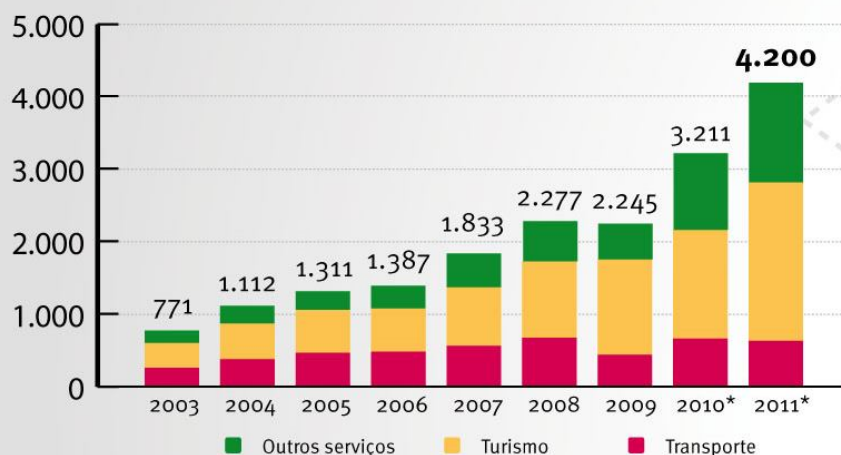
- Soja 68%
- Trigo 21%
- Cítricos 3%
- Outros 8%



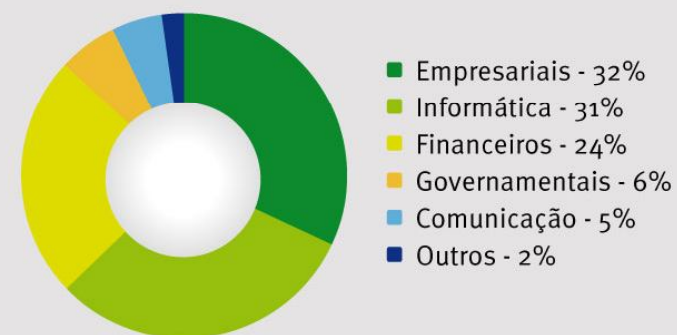
Uruguai

exporta cada vez mais serviços

Exportações de serviços
(US\$ milhões)



Exportações de "Outros serviços" (2011)



As exportações de serviços tem **se multiplicado por seis** nos últimos anos



Fonte: Banco Central do Uruguai

* valores estimados pelo Ministério de Economia e Finanças

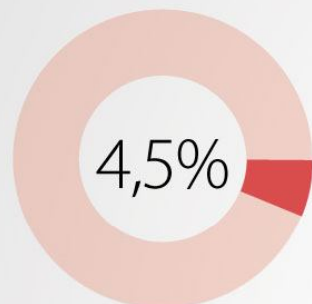
© Uruguay XXI

**Favorável clima
de negócios**

The image features a light gray background with a central white area. On the right side, there is a complex graphic consisting of several concentric, overlapping arcs in shades of blue, orange, and green. These arcs are partially cut off by the right edge of the frame. A dotted gray line forms a circle that is also partially cut off on the right. The overall design is modern and abstract.

Uruguai

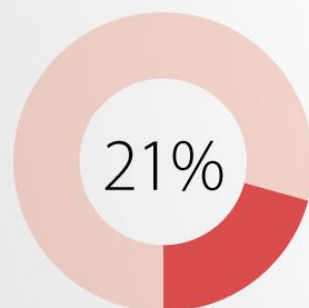
elevado nível educativo



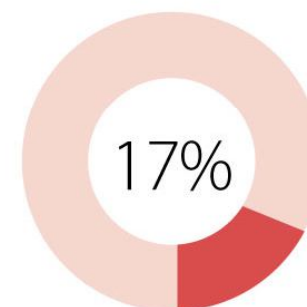
O Estado fornece educação gratuita até a universidade e investe 4,5% do PIB em educação.



100% dos alunos da segunda série de 15 anos de idade tem completado pelo menos 3 anos de inglês e 2 anos de informática

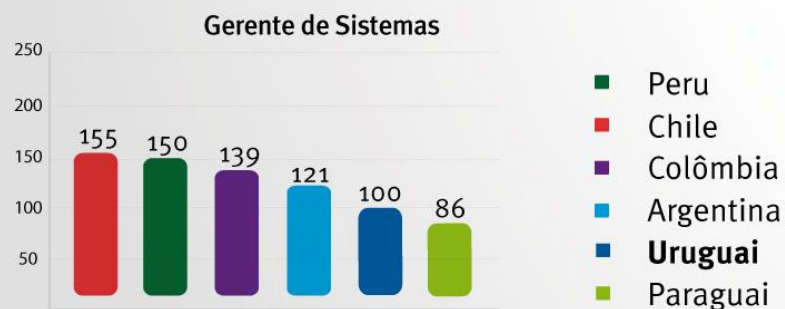
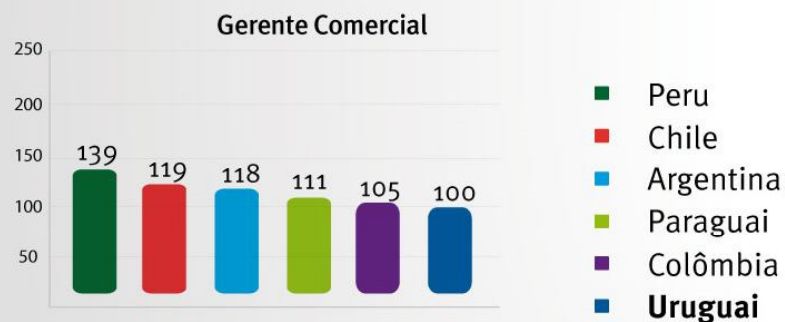
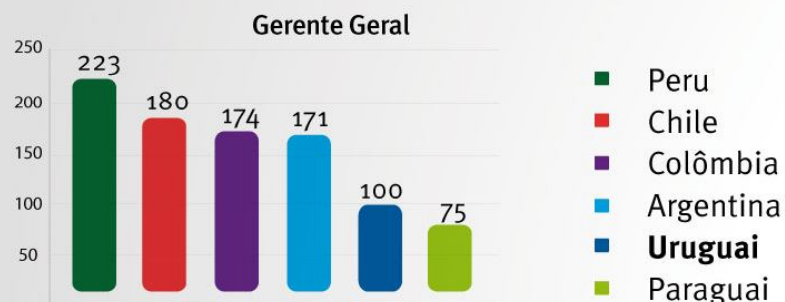


21% dos universitários estudam carreiras nas áreas de contabilidade, finanças e administração de empresas



17% dos universitários estudam carreiras em ciência e tecnologia

Comparativo de custos salariais líquidos anuais



Custos totais anuais para as empresas no Uruguai (US\$)

Executivo de Atendimento ao Cliente	8.800
Auxiliar de Contabilidade	12.800
Gerente de Sistemas	86.273
Gerente de RRHH	86.610
Gerente Financeiro	112.720
Gerente de Produção	115.199
Gerente Comercial	124.030
Gerente Geral	189.336

Fonte: Advice e PwC (2012)

© Uruguay XXI

Uruguai

completo marco legal para os investimentos

1998
Lei de
investimentos
Nº 16.906

- » Investidores estrangeiros e locais são tratados em igualdade de condições
- » Não é requerida autorização ou registro prévio
- » Não existem restrições para a transferência de capital ou lucros

2012
Decreto Nº
2/2012

- » Introdução de critérios de qualidade nos objetivos a serem promovidos

2007
Decreto Nº
455/007

Incorporação:

- » Universalização de benefícios a todo tipo de empresa e atividade
- » Critérios objetivos e mensuráveis para a outorga das desonerações tributárias





Desoneração do Imposto às Rendas Empresariais*

- » 20% a 100% de devolução do montante investido
- » Prazo mínimo de 3 anos
- » Quanto maior pontuação maior benefício



Indicadores e coeficiente de ponderação

- » Geração de emprego: **30%**
- » Descentralização territorial: **15%**
- » Aumento das exportações: **15%**
- » Produção mais limpa ou Investimento no I+D+i: **20%**
- » Indicador setorial: **20%**



* O imposto às Rendas Empresariais existe apenas a nível nacional (25%)

promoção do investimento: benefícios fiscais

Cálculo do benefício do IRAE

Para aceder ao regime promocional as empresas deverão alcançar pelo menos 1 ponto; garantindo-se um mínimo de 20% de desoneração do IRAE.

Pontuação	Desoneração
2	29%
4	47%
6	64%
8	82%
10	100%

promoção do investimento: Outros benefícios fiscais



Imposto ao Patrimônio **100% de desoneração:**

- » Obra civil: 8 anos em Montevideú, 10 anos no resto do país
- » Bens de ativo fixo: toda sua vida útil



Taxas: Tributos de Importação

100% de desoneração:

- » Bens móveis para ativo fixo
- » Novos ou usados, exceto os produzidos no país



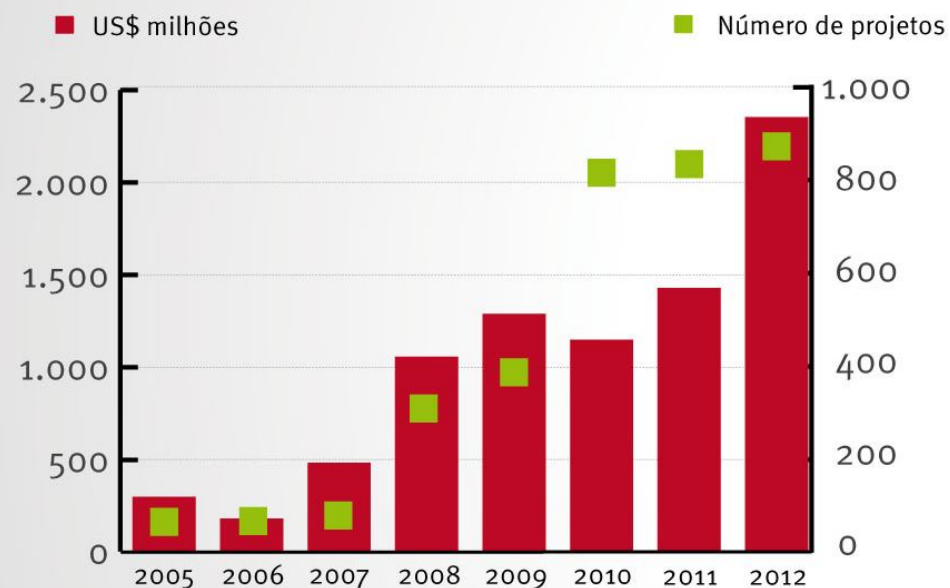
IVA – materiais e serviços de obra civil

100% de desoneração:

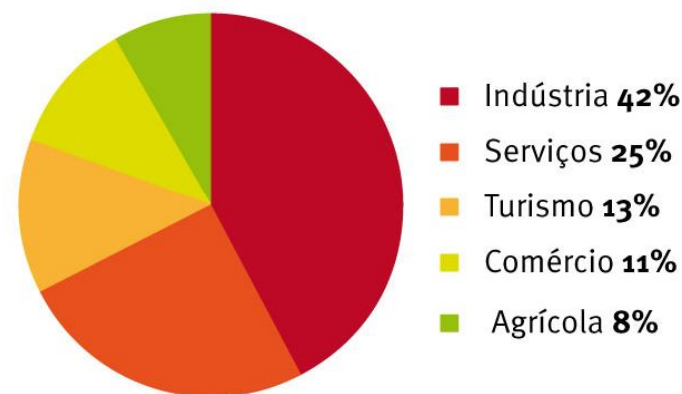
- » Através de certificados de crédito

promoção do investimento: projetos

Projetos aprovados pela Comissão de Aplicação da Lei de Investimentos (COMAP)



Projetos aprovados por setores (2012)



x10 O número de projetos apresentados perante a COMAP tem se multiplicado por 10 nos últimos cinco anos

Uruguai

parques industriais

- » Os usuários de parques industriais são elegíveis para os benefícios compreendidos na Lei Geral de Promoção de Investimentos

- » Benefícios adicionais:
 - A pontuação total ponderada obtida será incrementada em 15%
 - Disporão de um crédito fiscal pelas contribuições patronais associadas aos postos de trabalho incrementais pelo projeto promovido durante um período de 5 anos

- » Atualmente, existem três parques industriais habilitados:
 - Parque Industrial Alto Uruguai
 - Parque Industrial de Juan Lacaze
 - Parque Industrial Zona Este





Devolução de IVA (direto ou indireto): a DGI restitui o IVA compras aos componentes gravados incorporados nos produtos que de forma direta ou indireta estão associados à exportação.



Devolução de impostos indiretos: os produtos exportados recebem uma restituição de uma porcentagem sobre o valor FOB de exportação.

Benefícios tributários
ao exportador



Admissão temporária: ingresso ao país -isenta de tributos- de matérias primas e insumos para incluir em um processo de transformação de bens que serão exportados dentro dos 18 meses seguintes. Este regime é também aplicável a maquinas e equipamentos de qualquer origem que ingressem de forma temporal para seu uso, conserto, manutenção ou atualização.

Uruguai

algumas empresas estrangeiras no Uruguai





info@uruguayxxi.gub.uy

www.uruguayxxi.gub.uy

[in](#) [t](#) UruguayXXI

Tel.: +598 2915 3838

Fax: +598 2915 3059

Rincón 518 - CP 11000

Montevideú - Uruguai